
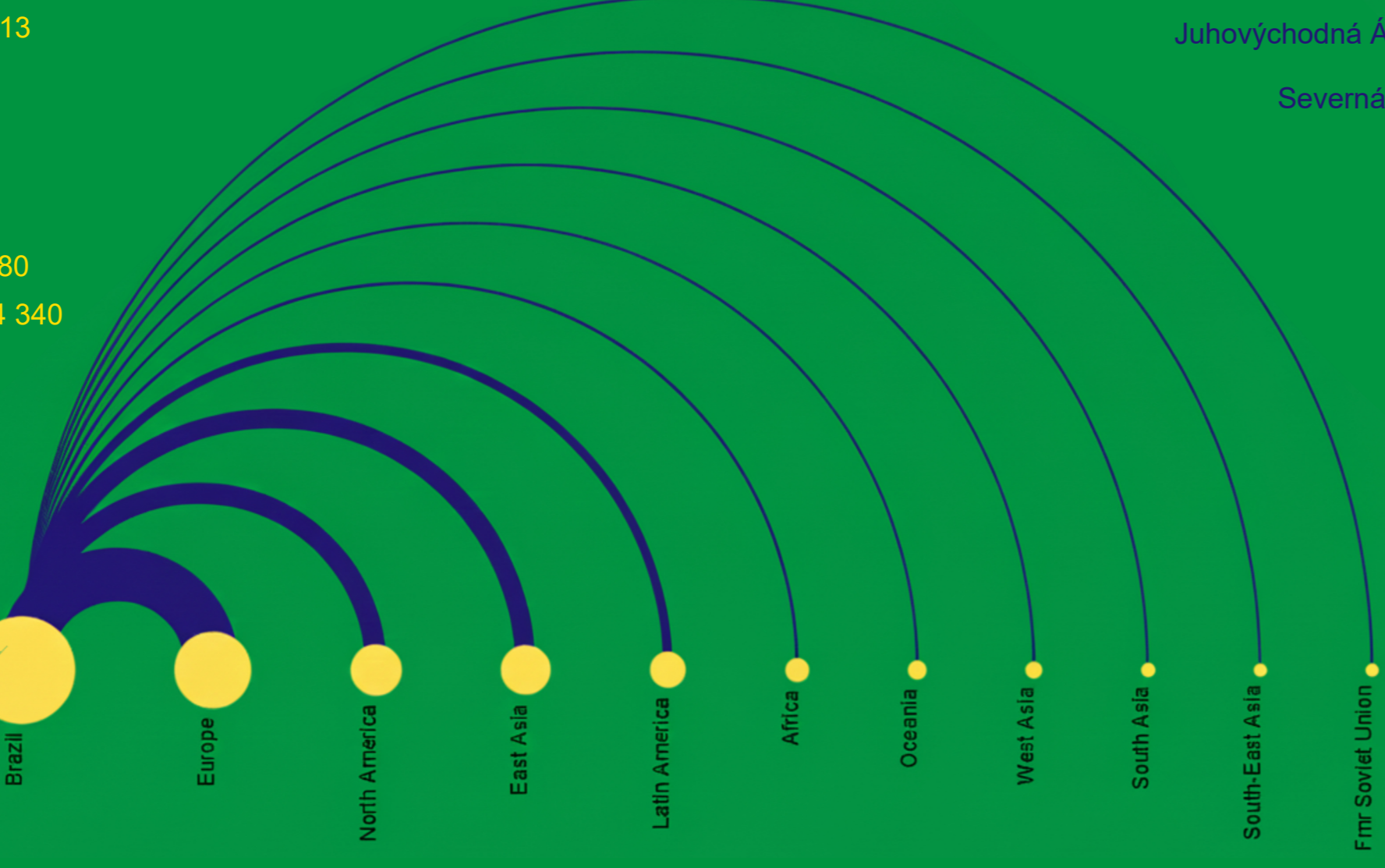


Emigrácia a imigrácia do Brazílie počas rokov 1990 až 2010

Autor: Ján Király, 1mZ-RG

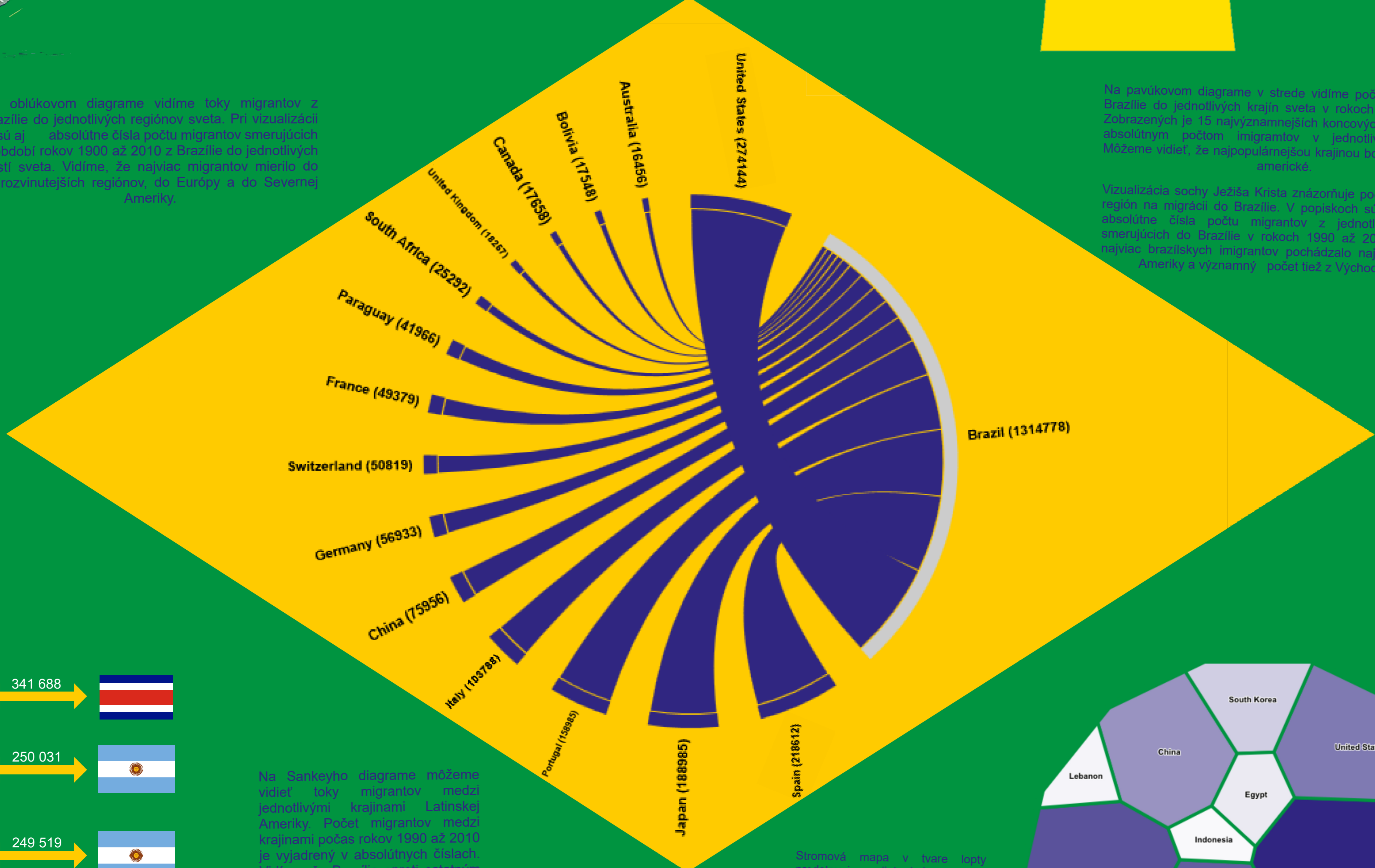
- Európa: 727 161
- Severná Amerika: 291 802
- Východná Ázia: 268 785
- Latinská Amerika: 126 813
- Afrika: 39 982
- Brazília: 19 008
- Západná Ázia: 13 412
- Južná Ázia: 6 365
- Juhovýchodná Ázia: 5 180
- Bývalý Sovietsky zväz: 4 340



Na obkľukovom diagrame vidíme toky migrantov z Brazílie do jednotlivých regiónov sveta. Pri vizualizácii je sú aj absolútne čísla počtu migrantov smerujúcich v období rokov 1990 až 2010 z Brazílie do jednotlivých častí sveta. Vidíme, že najviac migrantov mierilo do najrozvinutejších regiónov, do Európy a do Severnej Ameriky.


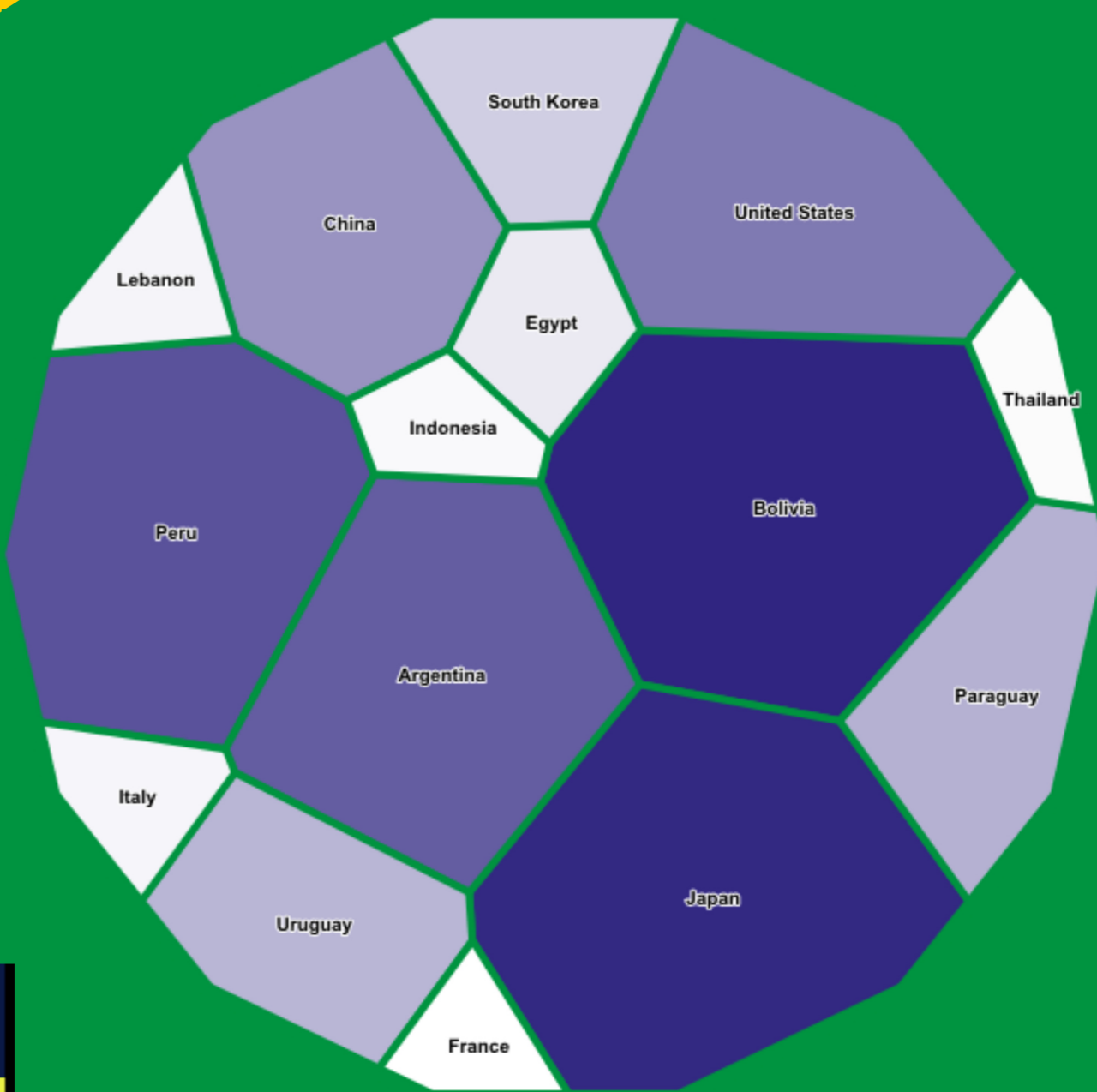
Na pavúkovom diagrame v strede vidíme počet emigrantov z Brazílie do jednotlivých krajín sveta v rokoch 1990 až 2010. Zobrazených je 15 najvýznamnejších koncových destinácií aj s absolútnym počtom imigrantov v jednotlivých krajinách. Môžeme vidieť, že najpopulárnejšou krajinou boli Spojené štáty americké.

Vizualizácia počty Ježíša Krista znázorňuje podiel jednotlivých región na migrácii do Brazílie. V popisoch sú uvedené aj absolútne čísla počtu migrantov z jednotlivých regiónov smerujúcich do Brazílie v rokoch 1990 až 2010. Vidíme, že najviac brazílskych imigrantov pochádzalo najmä z Latinskej Ameriky a významný počet tiež z Východnej Ázie.



Na Sankeyho diagrame môžeme vidieť toky migrantov medzi jednotlivými krajinami Latinskej Ameriky. Počet migrantov medzi krajinami počas rokov 1990 až 2010 je vyjadrený v absolútnych číslach. Vidíme, že Brazília oproti ostatným krajinám nemala nejaké významné toky migrantov v rámci krajín Latinskej Ameriky, či si aj podľa ostatných vizualizácií vyberali skôr iné cieľové regióny. V legende s vľavkami je znázornených 5 najvýznamnejších tokov.

Stromová mapa v ľavej kopii predstavuje podiely imigrantov do Brazílie z jednotlivých krajín sveta počas rokov 1990 až 2010. Známených je 15 krajín s najväčším počtom migrantov do Brazílie. Pri vľavkách sú uvedené aj absolútne počty týchto imigrantov. Môžeme vidieť, že najviac imigrantov prichádzalo z Bolívie a Japonska, počatne zastúpené boli aj USA, Peru, Argentína, alebo Čína.



- 29 608
- 29 219
- 24 210
- 22 862
- 19 334
- 16 228
- 12 507
- 11 960
- 9 032
- 5 521
- 4 370
- 4 222
- 3 712
- 3 540
- 3 003